


Утверждаю



Генеральный директор АО "Облкоммунэнергo"

(указывается должность-уполномоченного лица субъекта контроля (надзора))

А.Ф. Качалов

(инициалы, фамилия)

М. П.

О Т Ч Ё Т
Акционерное общество коммунальных электрических сетей Саратовской области
"Облкоммунэнергo"

(указывается полное наименование субъекта контроля (надзора))

**об использовании инвестиционных ресурсов, включенных в регулируемые государством цены (тарифы)
в сфере электроэнергетики/теплоснабжения**


за четвертый квартал 2 020 г.

« 09 » февраля 2 021 г.
(дата составления)

в Комитет государственного регулирования тарифов Саратовской области
(указывается полное наименование органа государственного контроля (надзора))

Наименование, реквизиты решения об установлении цен (тарифов) постановление Комитета государственного регулирования тарифов Саратовской области № 47/9 от 29.12.2019 г.

Наименование, дата утверждения инвестиционной программы, сведения о внесении изменений и внесенных изменениях
в инвестиционную программу приказ Министерства промышленности и энергетики Саратовской области № 316/1 от 31.10.2019





Утверждено
Генеральный директор
АО "Облкомэнергетерго"
А.Ф. Качалов
М.П.


ОТЧЕТ АО "Облкомэнергетерго"
об использовании инвестиционных ресурсов, включенных в регулируемые государством цены (тарифы) в сфере электроэнергетики
за IV квартал 2020 года
20 февраля 2021 г.
в комитет государственного регулирования тарифов Саратовской области


№	Наименование инвестиционного проекта/мероприятия, предусмотренного инвестиционной программой	Период реализации инвестиционной программы, годы	Срок ввода в эксплуатацию/выполнения мероприятия, год		Стадия выполнения, %	Стоимостная оценка инвестиций, млн. руб. без НДС				Отклонения			Грчинны отклонений		
			план	факт		полная стоимость	остаток на начало отчетного года	финансирование в отчетном периоде (год/кв)		остаток по профилированным результатам отчетного периода	млн. руб. без НДС	из них за счет:			
								план	факт			уточнения стоимости по результатам утвержденной проектносметной документации		уточнения стоимости по результатам конкурсов, заключенных договоров (заключенных прошедур)	прочие (указать)
7	8	9	10	11	12	13	14	15	16						
1	ВСЕГО	3	4	5	6	7	8	9	10	11	12	13	14	15	16
1	Техническое перевооружение и реконструкция					102.502	-0.852	102.502	103.354	-0.852	-0.852				
1.1	Энергосбережение и повышение энергетической эффективности					60.099	0.728	60.099	59.371	0.728	0.728				
1.1.1	Реконструкция кабельных линий (КЛЭП 6-10кВ)					14.987	0.372	14.987	14.615	0.372	0.372				
1.1.1.1	КЛ-10 кВ Ф-10/10 РП-1 от ТП-71 до ТП-95 замена силового кабеля, монтаж второго ввода в ТП-119	2020	III квартал	III квартал	100	0,171	0,223	0,171	0,223	-0,052	-0,052		0,052		
1.1.1.2	КЛ-10 кВ от РП/ТП-10 ян.№3, №2 до ТП-5 ян. №3, №4	2020	II квартал	II квартал	100	1,221	1,137	1,221	1,137	0,084	0,084		0,084		
1.1.1.3	КЛ-10 кВ от РП/ТП-7 ян.№7 до ТП-217 ян.№5, от РП/ТП-7 ян.№6 до ТП-218 ян.№5, от ТП-217 ян.№6 до ТП-218 ян.№3	2020	III квартал	III квартал	100	4,200	3,887	4,200	3,887	0,313	0,313		0,313		
1.1.1.4	КЛ-10 кВ Ф-10/10 ПС "Ртищево-1 ягвая" 110/27,5/10кВ замена силового кабеля	2020	II квартал	II квартал	100	1,758	1,819	1,758	1,819	-0,061	-0,061		0,061		
1.1.1.5	КЛ-6 кВ Ф-7/23 от ТП-38 (338) до ТП-35 (335), Ф-7/47 от РП-7 до ТП-38 (338) замена силового кабеля, прокол	2020	III квартал	III квартал	100	0,290	0,284	0,290	0,284	0,006	0,006				
1.1.1.6	КЛ-6 кВ Ф-6/64 от ТП-20 до ТП-178 замена силового кабеля, прокол	2020	II квартал	II квартал	100	2,857	2,825	2,857	2,825	0,032	0,032				
1.1.1.7	КЛ-6 кВ Ф-4/3 от ПС Химическая до РП-20 замена силового кабеля	2020	III квартал	III квартал	100	0,400	0,412	0,400	0,412	-0,012	-0,012				
1.1.1.9	КЛ-10 кВ Ф-7 от ТП-110 до РП-20, Ф-8 от ТП-110 до ТП-111 замена силового кабеля, прокол	2020	III квартал	III квартал	100	0,650	0,657	0,650	0,657	-0,007	-0,007				
1.1.1.10	КЛ-10 кВ Ф-8 от ТП-112 до ТП-111 замена силового кабеля	2020	III квартал	III квартал	100	2,350	2,345	2,350	2,345	0,005	0,005				
1.1.1.11	Реконструкция кабельных линий (КЛЭП 0,4кВ)					1,090	0,063	1,090	1,027	0,063	0,063		0,063		
1.1.2	КЛ-0,4 кВ от ТП-505, ТП-125, ТП-131 замена веток силовых кабелей на СИП	2020	II квартал	II квартал	100	0,821	0,755	0,821	0,755	0,066	0,066		0,066		
1.1.2.1	КЛ-0,4 кВ РП-1 Ф-3 замена опор, замена провода на СИП, установка разьединителей	2020	II квартал	II квартал	100	4,142	3,753	4,142	3,753	0,389	0,389				
1.1.3	ВЛ-6 кВ РП-1 Ф-3 замена опор, замена провода на СИП, установка разьединителей	2020	II квартал	II квартал	100	0,994	0,860	0,994	0,860	0,134	0,134		0,134		
1.1.3.2	ВЛ-6 кВ Ф-14 от ТП-106 до ТП-107 замена опор, замена провода на СИП	2020	II квартал	II квартал	100	0,483	0,454	0,483	0,454	0,029	0,029		0,029		
1.1.3.3	ВЛ-6 кВ Ф-25 от ТП-36 замена опор, замена провода на СИП	2020	II квартал	II квартал	100	0,576	0,526	0,576	0,526	0,050	0,050		0,050		
1.1.3.4	ВЛ-10 кВ Ф-1005 замена опор, замена провода на СИП	2020	II квартал	II квартал	100	1,331	1,247	1,331	1,247	0,084	0,084		0,084		
1.1.3.5	ВЛ-6 кВ Ф-658 (20) замена опор, замена силового кабеля, замена провода на СИП	2020	III квартал	III квартал	100	0,758	0,666	0,758	0,666	0,092	0,092		0,092		
1.1.4	Реконструкция воздушных линий (ВЛЭП 0,4кВ)					18,508	1,130	18,508	17,378	1,130	1,130				
1.1.4.1	ВЛ-0,4 кВ ТП-27 Ф-3 замена опор, замена провода на СИП	2020	II квартал	II квартал	100	0,458	0,384	0,458	0,384	0,074	0,074		0,074		
1.1.4.2	ВЛ-0,4 кВ ТП-12 Ф-2 замена опор, замена провода на СИП	2020	III квартал	III квартал	100	0,620	0,611	0,620	0,611	0,009	0,009				


2.1.5	Спонсорство ТП, РП	Энгельс	2020	I квартал	I квартал	2,080	2,080	1,904	0,176	0,176		
2.1.5.1	РП-23 установка силового трансформатора 1250 кВА	Энгельс	2020	I квартал	I квартал	100	2,080	1,904	0,176	0,176		
2.1.6	Обновление трансформаторного парка	Балаково	2020	I квартал	I квартал	100	2,195	2,349	-0,154	-0,154		0,176
2.1.6.1	ТП-58 замена силового трансформатора ТМ-320 кВА на ТМГ-630	Балаково	2020	I квартал	I квартал	100	0,386	0,392	-0,006	-0,006		
2.1.6.2	ТП-29 замена силового трансформатора 0,23 кВ на ТМГ-250 кВА 0,4 кВ	Вольск	2020	II квартал	II квартал	100	0,235	0,263	-0,028	-0,028		
2.1.6.3	КТП-4 замена силового трансформатора ТМ-250 кВА на ТМГ-400	Пугачев	2020	II квартал	II квартал	100	0,307	0,317	-0,010	-0,010		
2.1.6.5	КТП-63 замена силового трансформатора ТМ-100 кВА на ТМГ-100 кВА	Пугачев	2020	II квартал	II квартал	100	0,140	0,140	0,000	0,000		
2.1.6.6	КТП-76 замена силового трансформатора ТМ-250 кВА на ТМГ 160	Пугачев	2020	II квартал	II квартал	100	0,176	0,175	0,001	0,001		
2.1.6.7	ТП-28 замена силового трансформатора ТМ-400 кВА на ТМГ-250 кВА	Ртищеве	2020	II квартал	II квартал	100	0,246	0,267	-0,021	-0,021		
2.1.6.8	ТП-511 замена силового трансформатора ТМ- 320 кВА на ТМГ-250 кВА	Энгельс	2020	II квартал	II квартал	100	0,470	0,529	-0,059	-0,059		0,059
2.1.6.10	ТП-106 замена силового трансформатора ТМ- 200 кВА на ТМГ-250 кВА	Энгельс	2020	II квартал	II квартал	100	0,235	0,266	-0,031	-0,031		
2.1.7	Поисквое оборудование	Энгельс	2020	I квартал	I квартал	100	0,954	0,970	-0,016	-0,016		
2.1.7.1	SC40 - диодный дуговой разряд	Энгельс	2020	I квартал	I квартал	100	0,269	0,276	-0,007	-0,007		
2.1.7.2	АКУ-01 - генератор ударных волн	Энгельс	2020	I квартал	I квартал	100	0,340	0,340	-0,009	-0,009		
2.1.7.3	Генератор локсоновый ГП-500 К с кейсом	Управление	2020	I квартал	I квартал	100	0,345	0,346	-0,001	-0,001		
2.1.8	Инвестиции в метрологическое обеспечение	Балаково	2020	II квартал	II квартал	100	1,060	1,057	0,003	0,003		
2.1.8.1	Приобретение оммметра "Виткон"	Аткарск	2020	II квартал	II квартал	100	0,131	0,131	0,000	0,000		
2.1.8.2	Приобретение измерителя сопротивления ИС20/1	Красноармейск	2020	II квартал	II квартал	100	0,087	0,087	0,000	0,000		
2.1.8.3	Приобретение измерителя сопротивления ИС20/1	Красноармейск	2020	II квартал	II квартал	100	0,087	0,087	0,000	0,000		
2.1.8.4	Приобретение измерителя сопротивления ИС20/1	Красны Кут	2020	II квартал	II квартал	100	0,087	0,087	0,000	0,000		
2.1.8.5	Приобретение измерителя сопротивления ИС20/1	Петровск	2020	II квартал	II квартал	100	0,087	0,087	0,000	0,000		
2.1.8.6	Приобретение вольтамперфазомера "Парма ВАФ-А"	Петровск	2020	II квартал	II квартал	100	0,053	0,053	0,001	0,001		
2.1.8.7	Приобретение прецизионной группы ЭЗНОЛП-10	Энгельс	2020	II квартал	II квартал	100	0,082	0,082	0,002	0,002		
2.1.8.8	Приобретение рефлектометра	Энгельс	2020	II квартал	II квартал	100	0,214	0,213	0,001	0,001		
2.1.8.9	Приобретение вольтметра универсального цифрового в ЦМЛ	Энгельс	2020	II квартал	II квартал	100	0,081	0,081	0,000	0,000		
2.1.8.11	Приобретение пробной установки в ЦМЛ	Управление	2020	II квартал	II квартал	100	0,151	0,151	0,000	0,000		
2.1.9	Установка приборов учета, класс напряжения 6/10 кВ	Арсака	2020	II квартал	II квартал	100	1,260	1,220	0,040	0,040		При изготовлении продукции использовались материалы со склада с низкой остаточной стоимостью
2.1.9.1	Установка ПКУ-10кВ	Арсака	2020	II квартал	II квартал	100	0,210	0,080	0,130	0,130		0,130
2.1.9.2	Установка ПКУ-6кВ	Вольск	2020	II квартал	II квартал	100	0,210	0,182	0,028	0,028		
2.1.9.3	Установка ПКУ-6кВ	Мурск	2020	II квартал	II квартал	100	0,210	0,228	-0,018	-0,018		
2.1.9.4	Установка ПКУ-6кВ	Романск	2020	II квартал	II квартал	100	0,210	0,247	-0,037	-0,037		
2.1.9.5	Установка ПКУ-6кВ	Энгельс	2020	II-III квартал	II квартал	100	0,420	0,481	-0,061	-0,061		
2.1.10	Приобретение транспортных средств	Балаково	2020	II квартал	II квартал	100	34,854	36,483	-1,629	-1,629		
2.1.10.1	ГАЗ-231073 Соболь 4х4 (6 мест)	Балаково	2020	II квартал	II квартал	100	0,917	0,917	0,000	0,000		
2.1.10.2	Электроработатория ППУ на базе автомобиля Газель модель 1742S0	Балаково	2020	IV квартал	IV квартал	100	3,420	3,167	0,253	0,253		0,253
2.1.10.3	ГАЗ-231073 Соболь 4х4 (6 мест)	Балашов	2020	II квартал	II квартал	100	0,917	0,917	0,000	0,000		
2.1.10.4	ВАЗ ТАURUS 035A	Калининск	2020	I квартал	I квартал	100	4,000	4,238	-0,238	-0,238		0,238
2.1.10.5	УАЗ-30093-469-04 Фермер (5 мест)	Вольск	2020	II квартал	II квартал	100	0,625	0,692	-0,067	-0,067		0,067
2.1.10.6	ПСС-131.18Э на шасси ГАЗ-С42R33 (NEXT) (7-мест)	Ершов	2020	I квартал	I квартал	100	4,000	4,250	-0,250	-0,250		0,250
2.1.10.7	2ПТС-4.5	Ершов	2020	II квартал	II квартал	100	0,308	0,409	-0,101	-0,101		0,101
2.1.10.8	ВАЗ ТАURUS 035A	Озинки	2020	I квартал	I квартал	100	4,000	4,238	-0,238	-0,238		0,238
2.1.10.9	ГАЗ-231073 Соболь 4х4 (6 мест)	Дерзани	2020	II квартал	II квартал	100	0,917	0,917	0,000	0,000		
2.1.10.10	ПСС-131.18Э на шасси ГАЗ-С42R33 (NEXT) (7-мест)	Пугачев	2020	I квартал	I квартал	100	4,000	4,250	-0,250	-0,250		0,250
2.1.10.11	ПСС-131.18Э на шасси ГАЗ-С42R33 (NEXT) (7-мест)	Ртищеве	2020	I квартал	I квартал	100	4,000	4,250	-0,250	-0,250		0,250
2.1.10.12	ПСС-131.18Э на шасси ГАЗ-С42R33 (NEXT) (7-мест)	Энгельс	2020	I квартал	I квартал	100	4,000	4,250	-0,250	-0,250		0,250
2.1.10.13	КАЭЛ-5 на базе ГАЗ-А31R23-20	Энгельс	2020	I квартал	II квартал	100	3,750	3,990	-0,240	-0,240		0,250


И.о. главного инженера  Д.А. Дружнин

Начальник ОТП  В.В. Катаев

Начальник ПТО  С.В. Капенкин

Начальник СРЗАНЭЛ  А.А. Шаленков

Механик  А.В. Гусев

Главный метролог  А.М. Осипов

№№	Источник финансирования	Объем финансирования (отчетный год/квартал), млн руб. без НДС			Отклонения ²		Причины отклонений
		План ³ III кв-л 2020 г.	Факт ⁴ III кв-л 2020 г.	млн руб. без НДС	%		
						2	
	I						
	В СЕГО,	102,50	103,35	0,85			
A.	Собственные средства, в т. ч.:	102,50	103,35	0,85			
A.1.	Чистая прибыль, в т. ч.:	37,44	39,45	2,01			
A.1.1.	прибыль по каждому регулируемому виду деятельности, в т. ч.:	37,44	39,45	2,01			
A.1.1.1.	прибыль, направляемая на инвестиции, в т. ч.:	37,44	39,45	2,01			
A.1.1.1.1.	за счет платы за технологическое присоединение						
A.2.	Амортизационные отчисления	65,06	63,90	-1,16			-1,8
A.3.	Прочие собственные средства	0	0				
A.3.1.	Наименование источника						
...							
B.	Привлеченные средства, в т. ч.:						
B.1.	Кредиты						
B.2.	Займы						
B.3.	Прочие привлеченные средства						
B.3.1.	Наименование источника						
...							
B.	Бюджетное финансирование						
Г.	Прочие источники финансирования, в т. ч.:						
Г.1.	Лизинг						
	Справочно:						
Д.	Доход на инвестированный капитал ⁵						
Е.	Возврат инвестированного капитала ⁵						

¹ Решение об установлении цен (тарифов), при принятии которого в состав необходимой валовой выручки указанного субъекта контроля (надзора) включены расходы, запланированные на финансирование инвестиционных проектов (отдельных мероприятий), предусмотренных инвестиционной программой.

² Нарастающим итогом за год.

³ В соответствии с утвержденной инвестиционной программой.

⁴ В ценах отчетного года.

⁵ При государственном регулировании цен (тарифов) с применением метода обеспечения доходности инвестированного капитала.

**Заместитель генерального директора по экономике
и финансам АО "Облкоммуэнергo"**

М.П.

Исп. Менская М.В. 39-48-54
menskayamv@oke64.ru

С.Н. Ткач

